



plan  
avanza. >>>

**Aplicación de Factura Electrónica:**

**GUÍA RÁPIDA**

**“Gestión de Facturación Electrónica 2.0”**

## Ventana Principal de la Aplicación

Aplicación de Facturación Electrónica v1.1 - Factura-e

GOBIERNO DE ESPAÑA  
MINISTERIO DE INDUSTRIA, TURISMO Y COMERCIO

factura.e

plan AVANZA

1. **Árbol de Navegación**

- Facturas
- Borrador
- Emitida
- Enviada
- Recibida
- Rectificativa

2. **Funcionalidad General**

3. **Filtro de Búsqueda**

Emisor: TODO | Receptor: TODO | Concepto: TODO

4. **Listado de Facturas**

Identificador	Fecha	Emisor (id)	Receptor (id)	Importe (€)	Version
---------------	-------	-------------	---------------	-------------	---------

5. **Funcionalidad Especial**

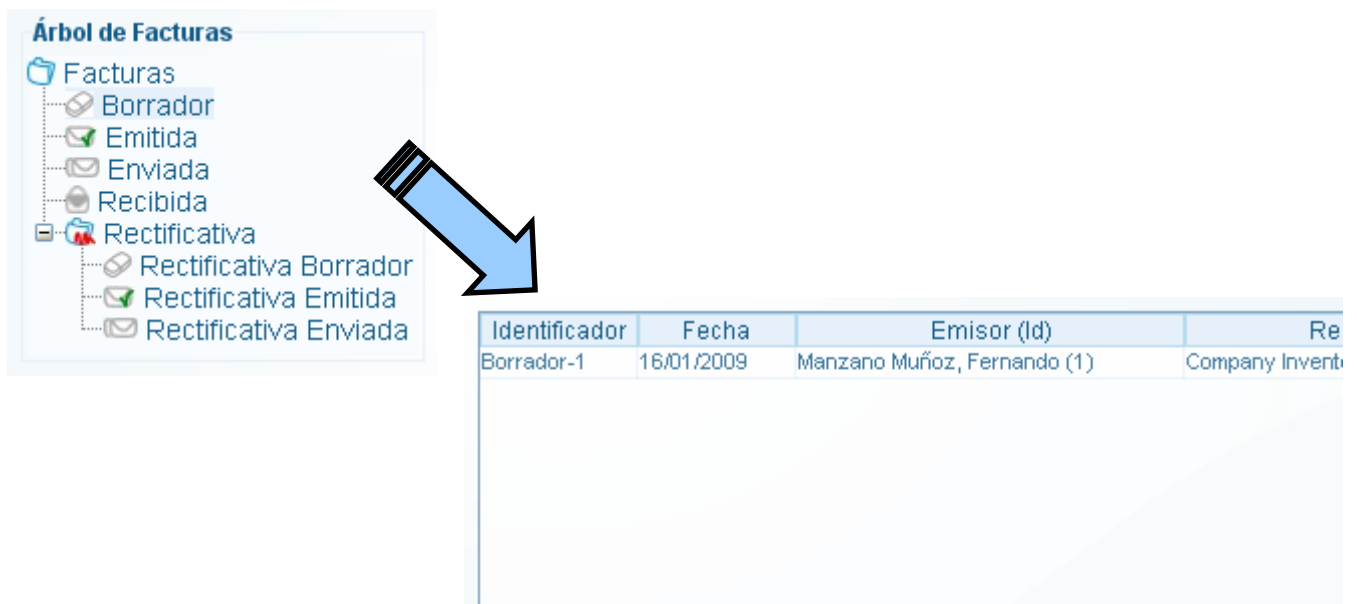
Visualizar | Adjuntos | Editar | Firmar | Ver XML

6. **Barra de Progreso**

Progreso

7. **Ayuda / Salir**

**1.Árbol de Navegación:** Al seleccionar un nodo específico del árbol se mostrará un listado con todas las facturas de ese tipo.



**Árbol de Facturas**

- Facturas
  - Borrador
  - Emitida
  - Enviada
  - Recibida
  - Rectificativa
    - Rectificativa Borrador
    - Rectificativa Emitida
    - Rectificativa Enviada

Identificador	Fecha	Emisor (Id)	Re
Borrador-1	16/01/2009	Manzano Muñoz, Fernando (1)	Company Invent

**2.Funcionalidad:** Según el tipo de factura (Borrador, Emitida...) se pueden realizar acciones determinadas. Seleccionar la factura y después la acción a realizar.



Identificador	Fecha	Emisor (Id)	Re
Borrador-1	16/01/2009	Manzano Muñoz, Fernando (1)	Company Invent

Borrador Emitida Enviada Recibida Rectificativa Borrador Rectificativa

 **Visualizar**
 **Adjuntos**
 **Editar**

### 3. Funcionalidad General

3.1 GENERAR FACTURA: Permite la creación de una nueva factura.

**Generar Factura 3.2**

*\* Detalles generales de factura*

**Datos Generales Factura**

- \* Número Factura: 1
- \* Fecha Expedición: 16-ene-2009
- Fecha Operación
- Lugar**
  - Código Postal: [ ]
  - Descripción: [ ]
- Periodo de Facturación**
  - Desde a
  - Es una Factura Recibida

*\* La sección de Emisor y Receptor son idénticas*

**Emisor**

- Emisor: Manzano Muñoz, Fernando (10)
- Persona Jurídica  Persona Física
- \* Tipo de Residencia: Residente
- \* General \* Dirección \* Contacto
- Identificador: 10
- \* Id. Fiscal: 70580421E
- \* Nombre: Fernando
- \* Primer Apellido: Manzano
- Segundo Apellido: Muñoz

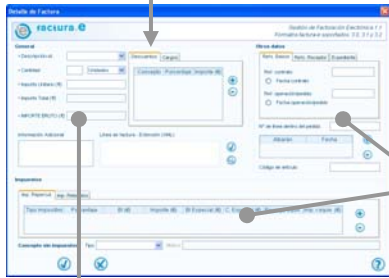
*\* Introducir nueva línea de detalle*

ercut. (€)	Imp. Retenidos (€)	Importe Total (€)

**Descuentos** | Suplidos | Cargos | Adjuntos | Datos de Pago | Retención global | Literales Legales

Concepto	Porcentaje

*\* Datos a aplicar sobre la Factura completa*



\* Introducir impuestos repercutidos y retenidos/ exención

Imp. Repercut.		Imp. Retenidos		
Tipo Impositivo	Porcentaje	BI (€)	Importe (€)	BI E
Concepto sin impuestos Tipo <input type="text"/> Motivo <input type="text"/>				

\* Datos Generales de Línea (Inc. Descuentos y Cargos)

**General**

\* Descripción-id: Contenedores

\* Cantidad: 1 Unidades

\* Importe Unitario (€): 237,88

\* Importe Total (€):

\* IMPORTE BRUTO (€):

Información Adicional:

Línea de factura - Extensión (XML):

**Otros datos**

Refs. Emisor | Refs. Receptor | Expediente

Ref. contrato:

Fecha contrato

Ref. operación/pedido:

Fecha operación/pedido

Nº de línea dentro del pedido:

Albarán	Fecha
<input type="text"/>	<input type="text"/>

Código de artículo:

\* Datos Contrato / Operación / Albarán / Expediente / Artículo

### 3.2 NUEVO USUARIO: Desde generar factura.

**Emisor**

Emisor: Manzano Muñoz, Fernando (10)

Persona Jurídica  Persona Física

\* Tipo de Residencia: Residente

\* General \* Dirección \* Contacto

Identificador: 10

\* Id. Fiscal: 70580421E

\* Nombre: Fernando

\* Primer Apellido: Manzano

\* Segundo Apellido: Muñoz

**Emisor**

Emisor: Manzano Muñoz, Fernando (10)

Persona Jurídica  Persona Física

\* Tipo de Residencia: Residente

\* General \* Dirección \* Contacto

Identificador: 41

\* Id. Fiscal: 70580421E

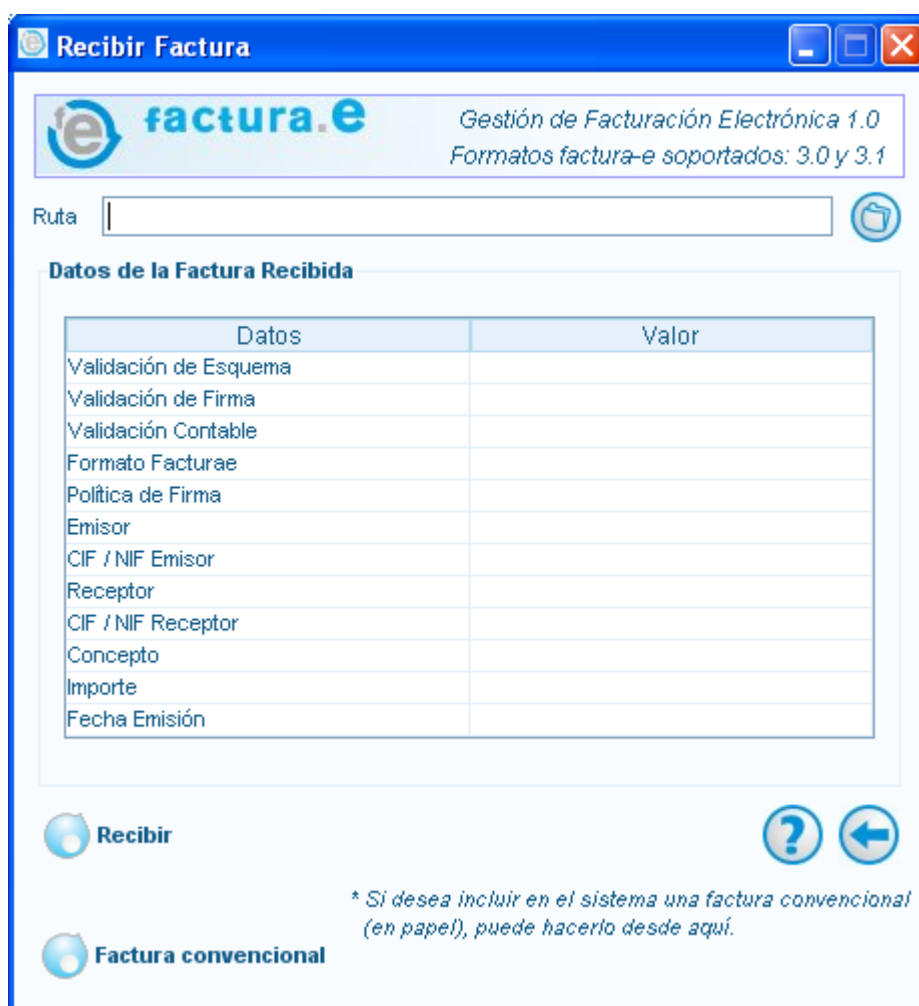
\* Nombre: Fernando

\* Primer Apellido: Manzano

\* Segundo Apellido: Muñoz

1. Nuevo Usuario / Editar Usuario
2. Se genera un ID automáticamente
3. Rellenar / modificar datos (incluyendo Centros Administrativos)
4. Salvar el usuario

### 3.3 RECIBIR FACTURA: Introducir una factura (fichero XML o XSIG) en la aplicación.



1. Seleccionar el fichero de la factura a recibir.

2. Pulsar el botón "Recibir"

### 3.4 CONFIGURACIÓN: Establecer configuración de la aplicación.

*\* Definir Logo de la Empresa*

**Logo**

Ruta  



*\* IDs y Series*

**General**

Próximo identificador

* Borrador	<input type="text" value="3"/>	Serie factura emitida	<input type="text" value="2009-"/>
* Emitida	<input type="text" value="5"/>		
* Recibida	<input type="text" value="1"/>		
* Rectificativa Borrador	<input type="text" value="1"/>	Serie factura rectificativa	<input type="text" value="Rect-"/>
* Rectificativa Emitida	<input type="text" value="1"/>		

*\* Información de Proxy y Correo*

**Correo y Conexión**

SMTP Server  Puerto   SSL

Autenticado Usuario  Contraseña

Proxy

Autenticado

Correo electrónico

Asunto predeterminado

*\* Validación OCSP*

**OCSP**


Validar en la emisión

Validar en la recepción

URL Servidor OCSP

*\* Idioma*

**Idioma**

Idioma de presentación: Castellano 

*\* Definición de extensiones aceptadas*

**Extensiones**

Esquema (XSD)  

Namespace (xmlns)

Extensiones

### 3.4.1 Selección de Almacén de Certificados

**Propiedades**

Minutos

Ruta al perfil

**Propiedades**

Este almacén le permite administrar sus propios certificados tanto personales como de autoridades de confianza. En primer lugar es necesario indicar el fichero de configuración a utilizar, y si este no existe, se le preguntará si desea crearlo. Para incluir, eliminar o editar las propiedades de un certificado, haga clic en el siguiente botón para administrar el almacén.

Ruta configuración `Yents and Settings\fmanzano\Escritorio\jale.properties`

Emisor:  Cdadidad

Actualizar

Preferencias

Preferencias

Cerrar

### 3.5 BÚSQUEDA AVANZADA: Permite la búsqueda específica de facturas

**1. Establecer criterios de búsqueda**

**2. Pulsar botón "Búsqueda"**

**3. Consultar resultados**

**Resultado de Búsqueda**

Id	Número Factura	Version	Emisor	CIF / NIF Emisor	
4	2009-2	3.1	Bakgammon Games	A99887723	Dados
7	2009-4	3.1	Bakgammon Games	A99887723	Compe

**Criterio de Búsqueda**

**Datos Factura**

Número Factura:  Estado:

Concepto:

Importe: Desde  a

Fecha Emisión

Periodo de Factur...

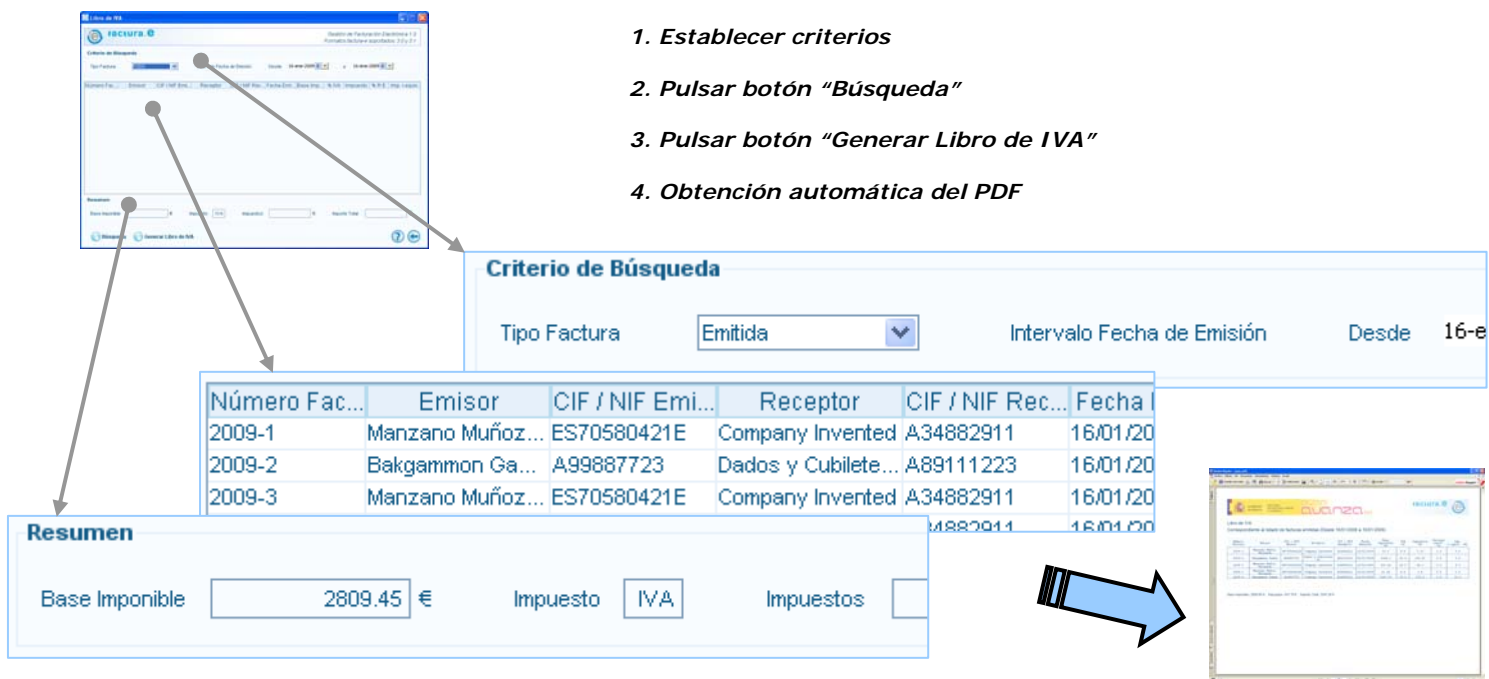
NIF:

Nombre:

Primer Apellido:

Segundo Apellido:

### 3.6 LIBRO DE IVA: Permite la creación del libro de IVA.



1. Establecer criterios
2. Pulsar botón "Búsqueda"
3. Pulsar botón "Generar Libro de IVA"
4. Obtención automática del PDF


**Criterio de Búsqueda**

Tipo Factura Emitida Intervalo Fecha de Emisión Desde 16-e

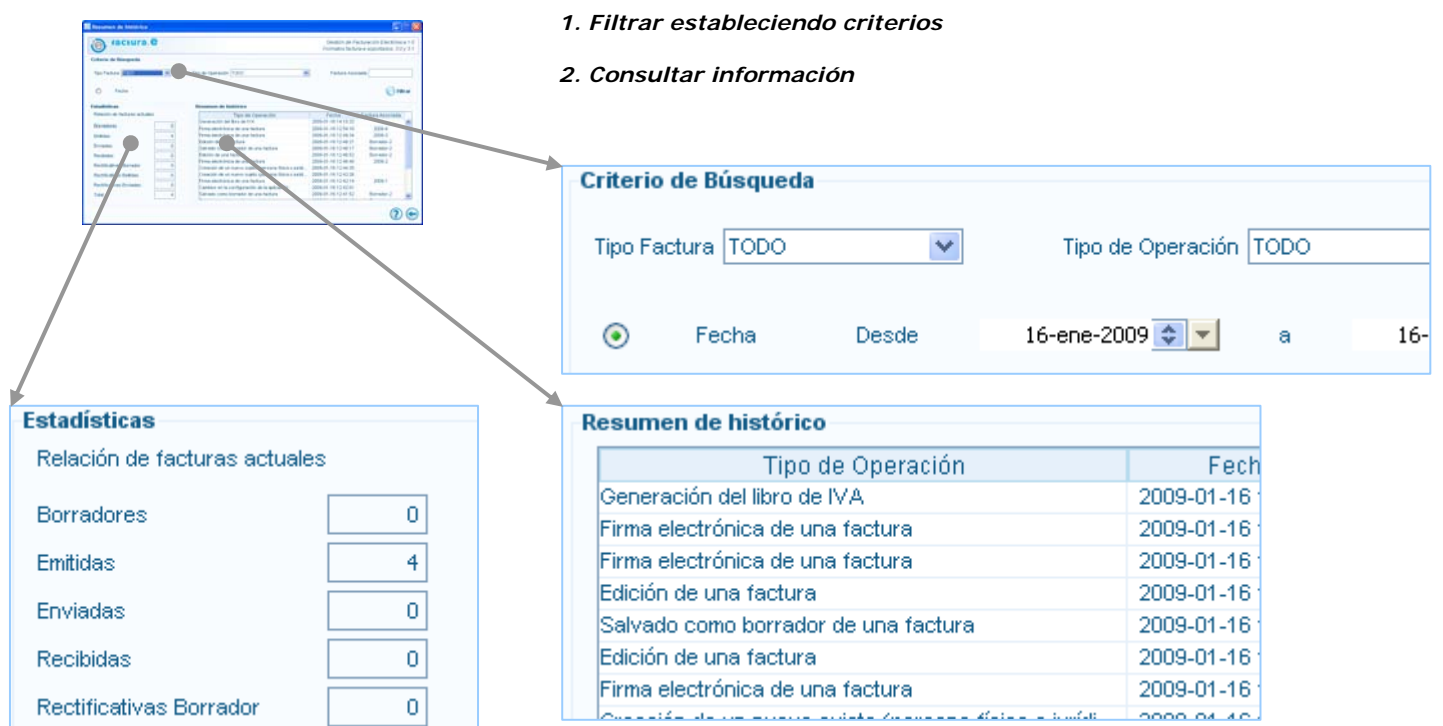
Número Fac...	Emisor	CIF / NIF Emi...	Receptor	CIF / NIF Rec...	Fecha
2009-1	Manzano Muñoz...	ES70580421E	Company Invented	A34882911	16/01/20
2009-2	Bakgammon Ga...	A99887723	Dados y Cubilete...	A89111223	16/01/20
2009-3	Manzano Muñoz...	ES70580421E	Company Invented	A34882911	16/01/20

**Resumen**

Base Imponible 2809.45 € Impuesto IVA Impuestos



### 3.7 HISTÓRICO: Consulta de acciones y estadísticas de uso de la aplicación.



1. Filtrar estableciendo criterios
2. Consultar información

**Criterio de Búsqueda**

Tipo Factura TODO Tipo de Operación TODO

Fecha Desde 16-ene-2009 a 16-

**Estadísticas**

Relación de facturas actuales

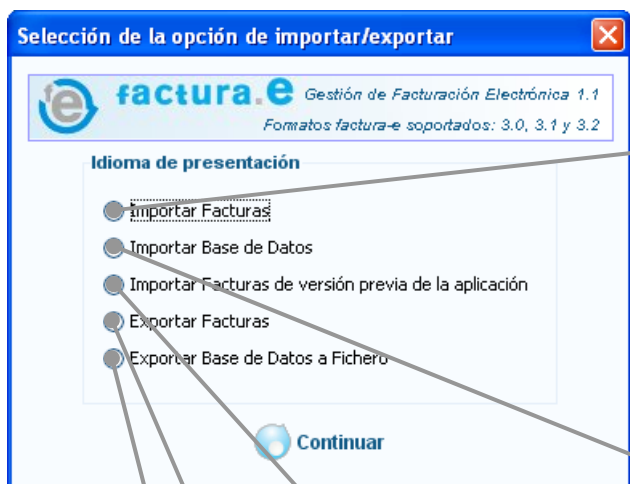
Borradores	0
Emitidas	4
Enviadas	0
Recibidas	0
Rectificativas Borrador	0

**Resumen de histórico**

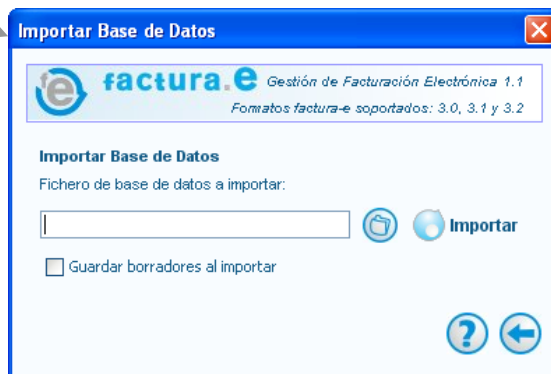
Tipo de Operación	Fecha
Generación del libro de IVA	2009-01-16
Firma electrónica de una factura	2009-01-16
Firma electrónica de una factura	2009-01-16
Edición de una factura	2009-01-16
Salvado como borrador de una factura	2009-01-16
Edición de una factura	2009-01-16
Firma electrónica de una factura	2009-01-16

### 3.8 IMPORTAR / EXPORTAR

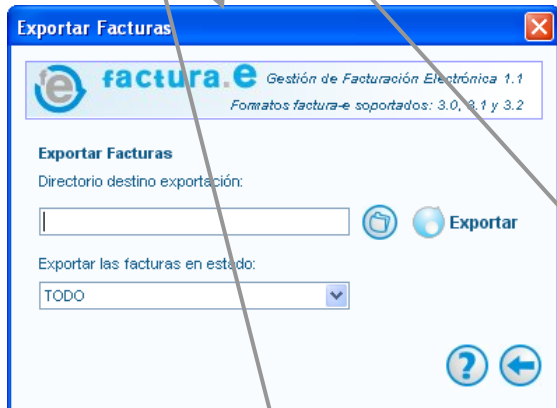
*Importación de facturas Facturae (XML o XSIG)*



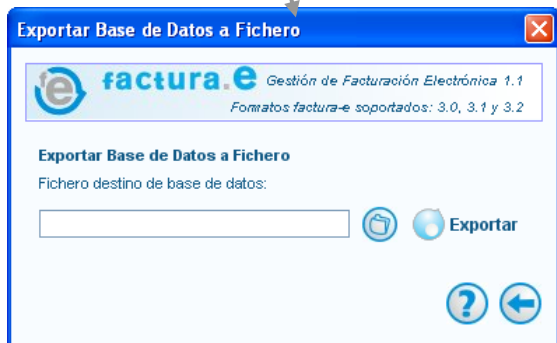
*Importación Base de Datos (opcionalmente almacenar los borradores ya creados)*



*Exportar facturas de una cat. concreta o todas*



*Exportar base de datos*



*Importación automática de facturas Facturae existentes en la versión anterior de la aplicación*



\* Los ficheros de base de datos tienen extensión "fedb"

**\*ADVERTENCIA: ¡La importación de la base de datos implica la pérdida de todas las facturas almacenadas!**

**4. Ayuda / Salir:** Si se pulsa el icono “?” se mostrará la ayuda contextual.